

# ROTULOWCOST

Letras recortadas de PVC blanco



Pulsa en la imagen para acceder a medidas y precios.

## LETRAS CORPÓREAS Y RECORTADAS:

Las letras corpóreas son la solución más elegante dentro de las posibilidades de rotulación de un comercio o negocio y sin duda la más llamativa.

Letras y logos recortados en PVC de 10 o 19 mm de grosor. Color blanco natural. Sin lacar.

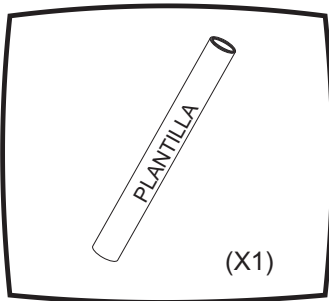
Plantilla incluida para su fácil montaje.

### ELEMENTOS SUMINISTRADOS: USTED NECESITARÁ:


- |                         |                           |
|-------------------------|---------------------------|
| - Letras de PVC blanco. | - Cutter.                 |
| - Plantilla de papel    | - Rotulador.              |
|                         | - Cola de montaje espesa. |

## GUIA DE MONTAJE:

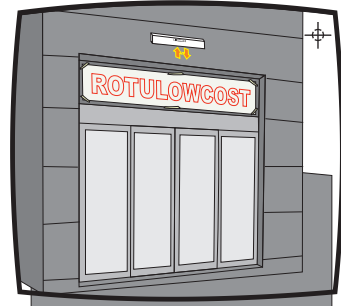
Para montaje sobre cualquier soporte rígido, pared de obra, madera, plástico, aluminio, etc. Antes de empezar lea detenidamente esta guía de montaje.




Elementos para el montaje.




1.- Agujerear con un cutter las esquinas de cada letra de la plantilla.




2.- Posicionar la plantilla de papel sobre la pared que va a montar las letras. Pegarla con cinta.



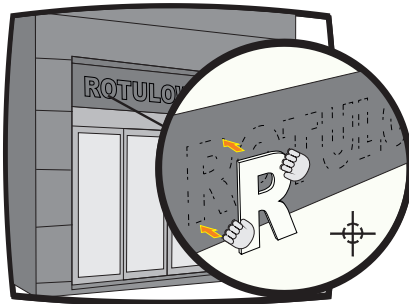
3.- Marcar las esquinas de cada letra en la pared a través de los agujeros.



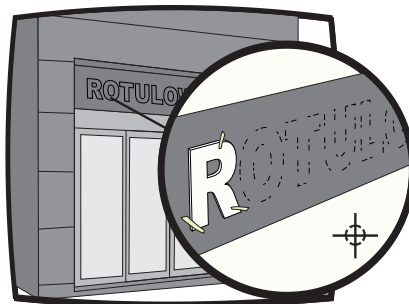
4.- Retirar la plantilla de la pared.



5.- Colocar la cola sobre las letras (cola de montaje espesa)



6.- Pegar las letras haciendo coincidir las esquinas de las letras con las marcas de la pared.



7.- En caso de que se muevan, sujetarlas con cinta de carroceros durante 30 minutos y luego retirar.

ENHORABUENA. SUS NUEVAS LETRAS RECORTADAS DE PVC BLANCO YA ESTÁN INSTALADAS.